

ΕΣΠΑ 2014 - 2020

**Επιχειρησιακό Πρόγραμμα
"Ανάπτυξη Ανθρώπινου Δυναμικού, Εκπαίδευση & Δια Βίου Μάθηση"
(ΕΠ ΑΝΑΔΕΔΒΜ) 2014 - 2020**

**13 Περιφερειακά Επιχειρησιακά Προγράμματα
(ΠΕΠ) 2014 - 2020**

**ΔΡΑΣΗ
"ΕΝΑΡΜΟΝΙΣΗ ΟΙΚΟΓΕΝΕΙΑΚΗΣ &
ΕΠΑΓΓΕΛΜΑΤΙΚΗΣ ΖΩΗΣ"**

**ΣΧΟΛΙΚΟ ΕΤΟΣ
2020 - 2021**

**ΣΤΑΤΙΣΤΙΚΑ ΣΤΟΙΧΕΙΑ ΩΦΕΛΟΥΜΕΝΩΝ ΤΟΥ ΠΡΟΓΡΑΜΜΑΤΟΣ
ΑΥΓΟΥΣΤΟΣ 2020**

ΠΕΡΙΕΧΟΜΕΝΑ

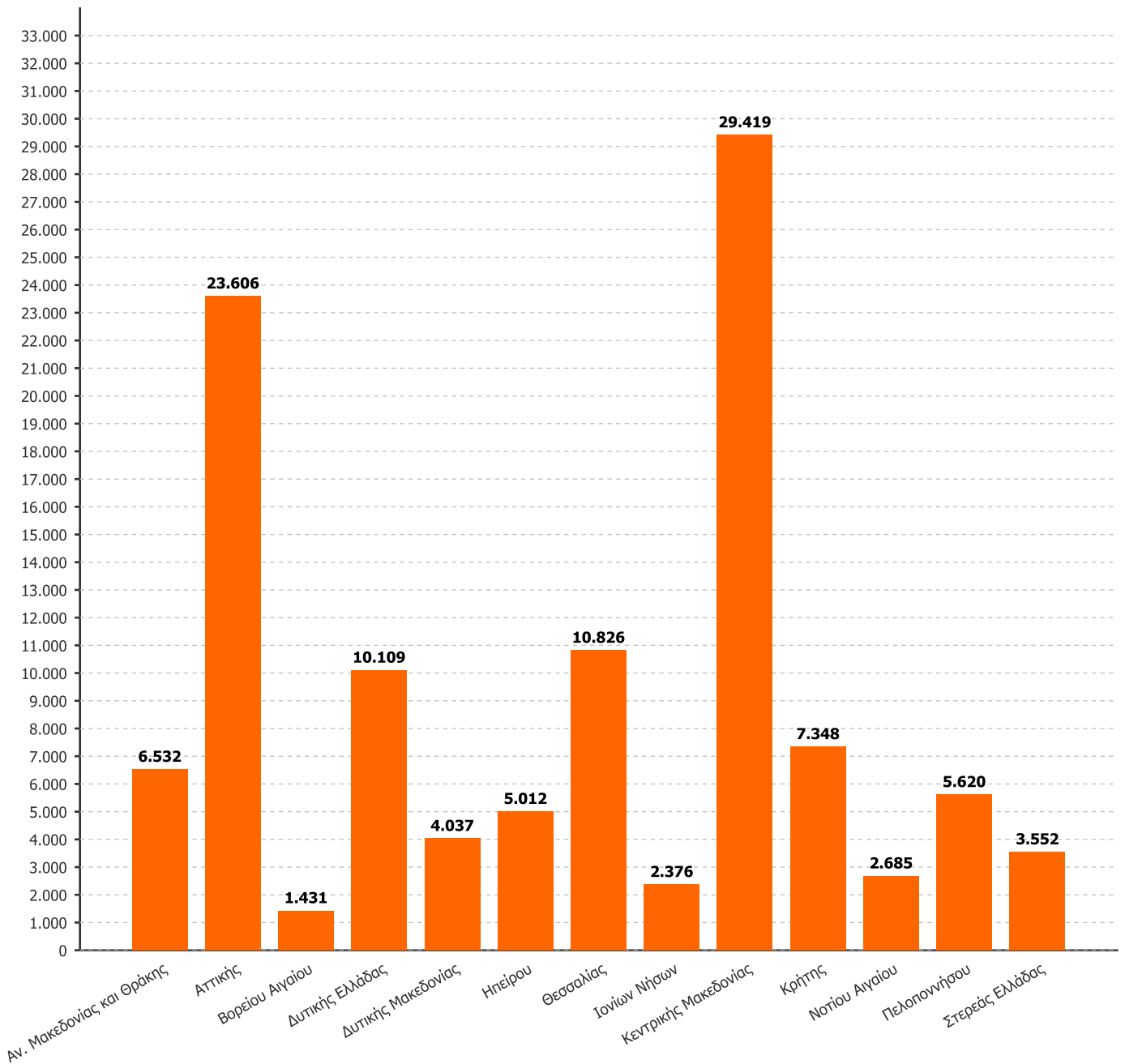
ΑΝΑΛΥΤΙΚΑ ΣΤΟΙΧΕΙΑ

- 1.1 Ωφελούμενες ανά περιφέρεια και νομό (πίνακας)
- 1.2 Ωφελούμενες ανά περιφέρεια (γράφημα - τιμές)
- 1.3 Ωφελούμενες ανά περιφέρεια (γράφημα - %)
- 2.1 Παιδιά που λαμβάνουν voucher ανά περιφέρεια και νομό (πίνακας)
- 2.2 Παιδιά που λαμβάνουν voucher ανά περιφέρεια (γράφημα - τιμές)
- 2.3 Παιδιά που λαμβάνουν voucher ανά περιφέρεια (γράφημα - %)
- 3.1 Παιδιά που λαμβάνουν voucher ανά περιφέρεια και κατηγορία θέσης δομής (πίνακας)
- 3.2 Παιδιά που λαμβάνουν voucher ανά περιφέρεια και κατηγορία θέσης δομής (γράφημα - τιμές)
- 3.3 Παιδιά που λαμβάνουν voucher ανά κατηγορία θέσης δομής (γράφημα - %)
- 4.1 Ωφελούμενες ανά κατηγορία απασχόλησης (πίνακας)
- 4.2 Ωφελούμενες ανά κατηγορία απασχόλησης (γράφημα - %)
- 5.1 Ωφελούμενες ανά κατηγορία εισοδήματος (πίνακας)
- 5.2 Ωφελούμενες ανά κατηγορία εισοδήματος (γράφημα - %)
- 6.1 Ωφελούμενες ανά ηλικιακή κατηγορία (πίνακας)
- 6.2 Ωφελούμενες ανά ηλικιακή κατηγορία (γράφημα - %)
- 7.1 Ωφελούμενες ανά κατηγορία οικογενειακής κατάστασης (πίνακας)
- 7.2 Ωφελούμενες ανά κατηγορία οικογενειακής κατάστασης (γράφημα - %)
- 8.1 Ωφελούμενες ευάλωτων ομάδων (πίνακας)
- 8.2 Ωφελούμενες ευάλωτων ομάδων (γράφημα - %)
- 9.1 Αριθμός ωφελούμενων ανά περιφέρεια και υπηκοότητα
- 9.2 Ωφελούμενες ανά υπηκοότητα (γράφημα - %)

| 1.1 Ωφελούμενες ανά Περιφέρεια και Νομό | | |
|--|------------------|-----------------------------|
| Περιφέρεια | Νομός | Ωφελούμενες 2020 |
| Αν. Μακεδονίας και Θράκης | Δράμας | 1.358 |
| | Έβρου | 1.664 |
| | Καβάλας | 1.625 |
| | Ξάνθης | 1.022 |
| | Ροδόπης | 863 |
| Σύνολο : | | 6.532 |
| Αττικής | Αττικής | 23.606 |
| Σύνολο : | | 23.606 |
| Βορείου Αιγαίου | Λέσβου | 784 |
| | Σάμου | 200 |
| | Χίου | 447 |
| Σύνολο : | | 1.431 |
| Δυτικής Ελλάδας | Αιτωλοακαρνανίας | 4.016 |
| | Αχαΐας | 4.682 |
| | Ηλείας | 1.411 |
| Σύνολο : | | 10.109 |
| Δυτικής Μακεδονίας | Γρεβενών | 356 |
| | Καστοριάς | 912 |
| | Κοζάνης | 2.089 |
| | Φλωρίνης | 680 |
| Σύνολο : | | 4.037 |
| Ηπείρου | Άρτης | 982 |
| | Θεσπρωτίας | 624 |
| | Ιωαννίνων | 2.304 |
| | Πρεβέζης | 1.102 |
| Σύνολο : | | 5.012 |
| Θεσσαλίας | Καρδίτσας | 1.453 |
| | Λαρίσης | 4.508 |
| | Μαγνησίας | 3.082 |
| | Τρικάλων | 1.783 |
| Σύνολο : | | 10.826 |

| 1.1 Ωφελούμενες ανά Περιφέρεια και Νομό | | |
|--|----------------------|-----------------------------|
| Περιφέρεια | Νομός | Ωφελούμενες 2020 |
| Ιονίων Νήσων | Ζακύνθου | 422 |
| | Κερκύρας | 1.175 |
| | Κεφαλληνίας - Ιθάκης | 385 |
| | Λευκάδος | 394 |
| Σύνολο : | | 2.376 |
| Κεντρικής Μακεδονίας | Ημαθίας | 2.291 |
| | Θεσσαλονίκης | 17.192 |
| | Κιλκίς | 1.155 |
| | Πέλλης | 2.371 |
| | Πιερίας | 2.003 |
| | Σερρών | 3.281 |
| | Χαλκιδικής | 1.126 |
| Σύνολο : | | 29.419 |
| Κρήτης | Ηρακλείου | 3.929 |
| | Λασιθίου | 900 |
| | Ρεθύμνης | 1.170 |
| | Χανίων | 1.349 |
| Σύνολο : | | 7.348 |
| Νοτίου Αιγαίου | Δωδεκανήσου | 2.043 |
| | Κυκλάδων | 642 |
| Σύνολο : | | 2.685 |
| Πελοποννήσου | Αργολίδος | 999 |
| | Αρκαδίας | 778 |
| | Κορινθίας | 1.415 |
| | Λακωνίας | 551 |
| | Μεσσηνίας | 1.877 |
| Σύνολο : | | 5.620 |
| Στερεάς Ελλάδας | Βοιωτίας | 539 |
| | Ευβοίας | 1.343 |
| | Ευρυτανίας | 88 |
| | Φθιώτιδος | 1.329 |
| | Φωκίδας | 253 |
| Σύνολο : | | 3.552 |
| Γενικό σύνολο : | | 112.553 |

1.2 Ωφελούμενες ανά Περιφέρεια

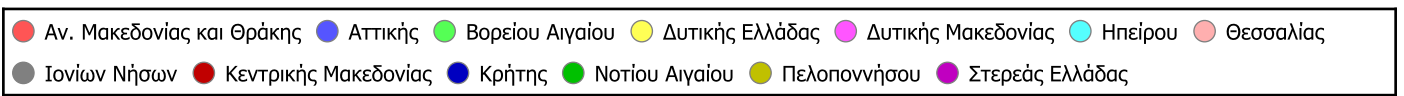
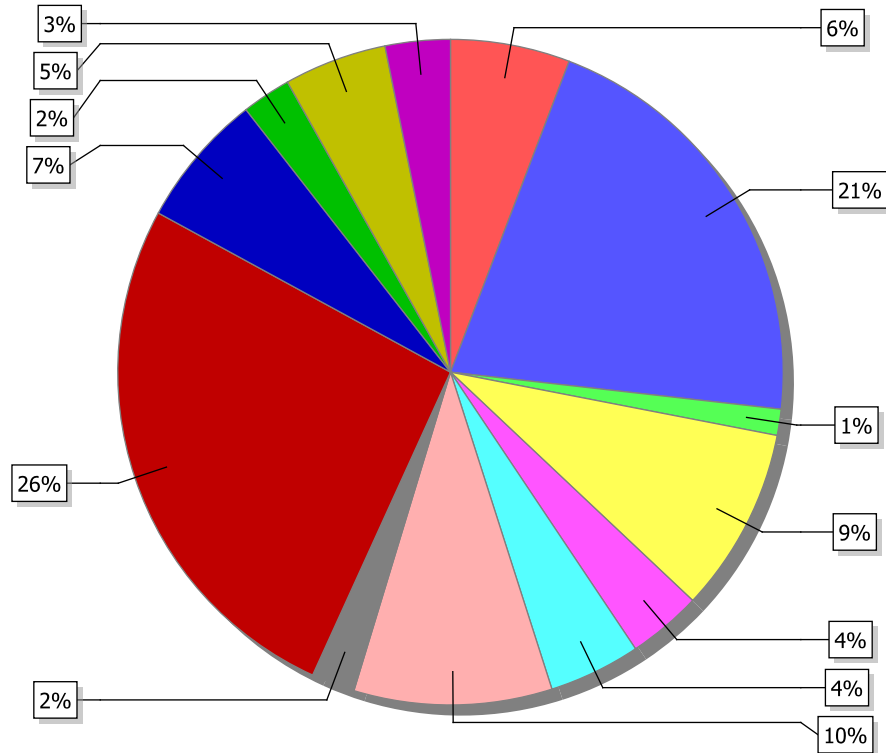


Ευρωπαϊκή Ένωση
Ευρωπαϊκό Κοινωνικό Ταμείο



Με τη συγχρηματοδότηση της Ελλάδας και της Ευρωπαϊκής Ένωσης

1.3 Ωφελούμενες ανά περιφέρεια (%)



Ευρωπαϊκή Ένωση
Ευρωπαϊκό Κοινωνικό Ταμείο



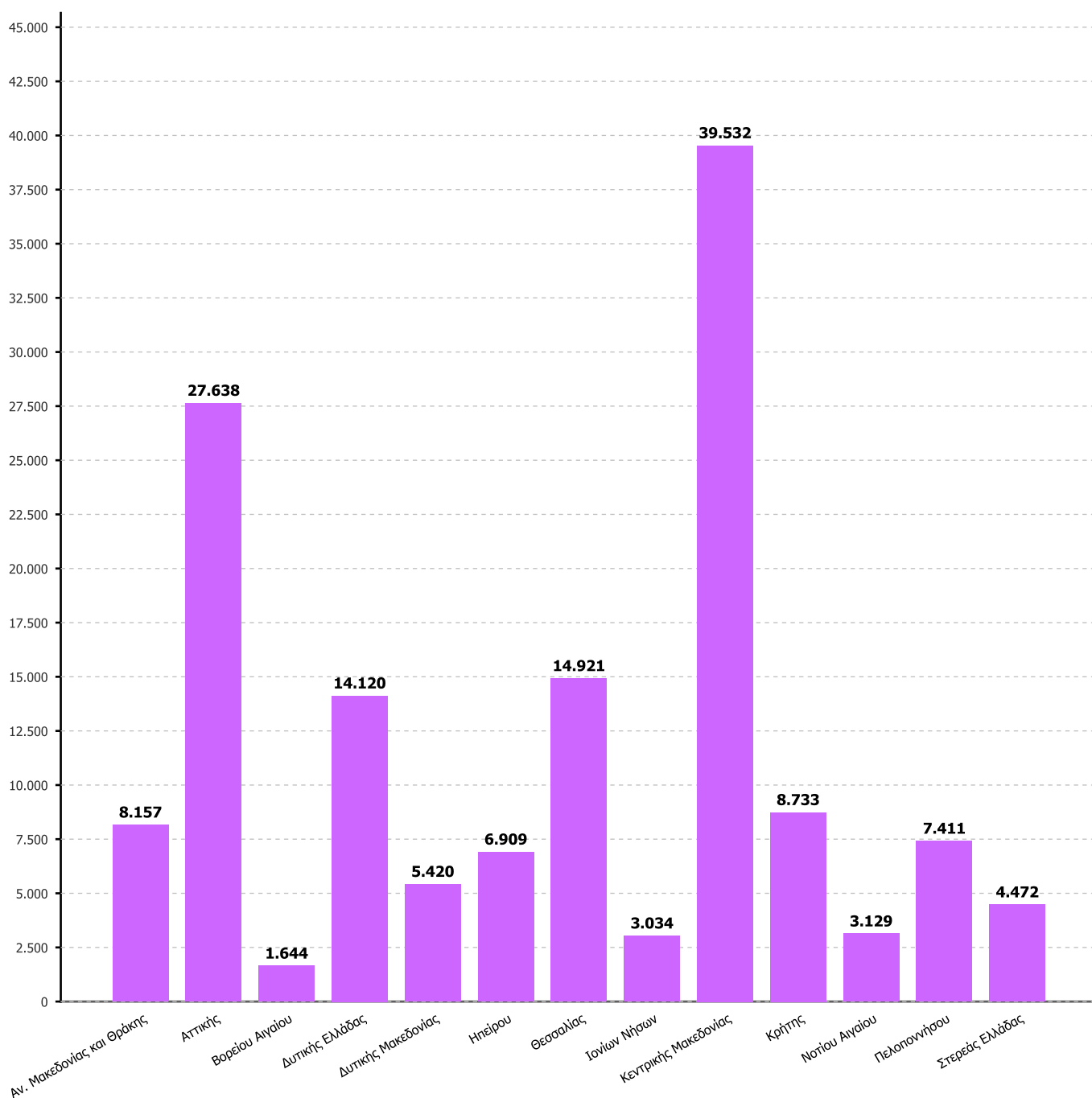
Με τη συγχρηματοδότηση της Ελλάδας και της Ευρωπαϊκής Ένωσης

| 2.1 Παιδιά που λαμβάνουν voucher ανά Περιφέρεια και Νομό | | |
|---|------------------|-----------------------------|
| Περιφέρεια | Νομός | Αριθμός παιδιών 2020 |
| Αν. Μακεδονίας και Θράκης | Δράμας | 1.721 |
| | Έβρου | 2.037 |
| | Καβάλας | 1.994 |
| | Ξάνθης | 1.266 |
| | Ροδόπης | 1.096 |
| | | 43 |
| Σύνολο | | 8.157 |
| Αττικής | Αττικής | 27.565 |
| | | 73 |
| Σύνολο | | 27.638 |
| Βορείου Αιγαίου | Λέσβου | 936 |
| | Σάμου | 207 |
| | Χίου | 489 |
| | | 12 |
| Σύνολο | | 1.644 |
| Δυτικής Ελλάδας | Αιτωλοακαρνανίας | 5.710 |
| | Αχαΐας | 6.466 |
| | Ηλείας | 1.887 |
| | | 57 |
| Σύνολο | | 14.120 |
| Δυτικής Μακεδονίας | Γρεβενών | 469 |
| | Καστοριάς | 1.225 |
| | Κοζάνης | 2.783 |
| | Φλωρίνης | 910 |
| | | 33 |
| Σύνολο | | 5.420 |
| Ηπείρου | Άρτης | 1.378 |
| | Θεσπρωτίας | 839 |
| | Ιωαννίνων | 3.084 |
| | Πρεβέζης | 1.581 |
| | | 27 |
| Σύνολο | | 6.909 |

| 2.1 Παιδιά που λαμβάνουν voucher ανά Περιφέρεια και Νομό | | |
|---|----------------------|-----------------------------|
| Περιφέρεια | Νομός | Αριθμός παιδιών 2020 |
| Θεσσαλίας | Καρδίτσης | 2.005 |
| | Λαρίσης | 6.239 |
| | Μαγνησίας | 4.152 |
| | Τρικάλων | 2.475 |
| | | 50 |
| Σύνολο | | 14.921 |
| Ιονίων Νήσων | Ζακύνθου | 453 |
| | Κερκύρας | 1.469 |
| | Κεφαλληνίας - Ιθάκης | 532 |
| | Λευκάδος | 544 |
| | | 36 |
| Σύνολο | | 3.034 |
| Κεντρικής Μακεδονίας | Ημαθίας | 3.195 |
| | Θεσσαλονίκης | 22.712 |
| | Κιλκίς | 1.645 |
| | Πέλλης | 3.245 |
| | Πιερίας | 2.729 |
| | Σερρών | 4.472 |
| | Χαλκιδικής | 1.457 |
| | | 77 |
| Σύνολο | | 39.532 |
| Κρήτης | Ηρακλείου | 4.654 |
| | Λασιθίου | 1.045 |
| | Ρεθύμνης | 1.503 |
| | Χανίων | 1.513 |
| | | 18 |
| Σύνολο | | 8.733 |
| Νοτίου Αιγαίου | Δωδεκανήσου | 2.404 |
| | Κυκλάδων | 708 |
| | | 17 |
| Σύνολο | | 3.129 |

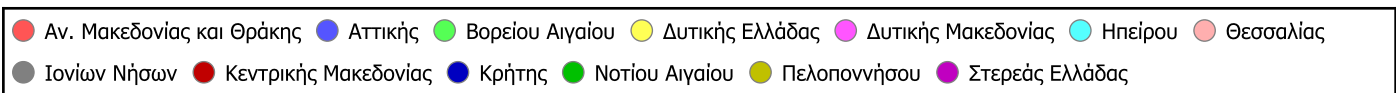
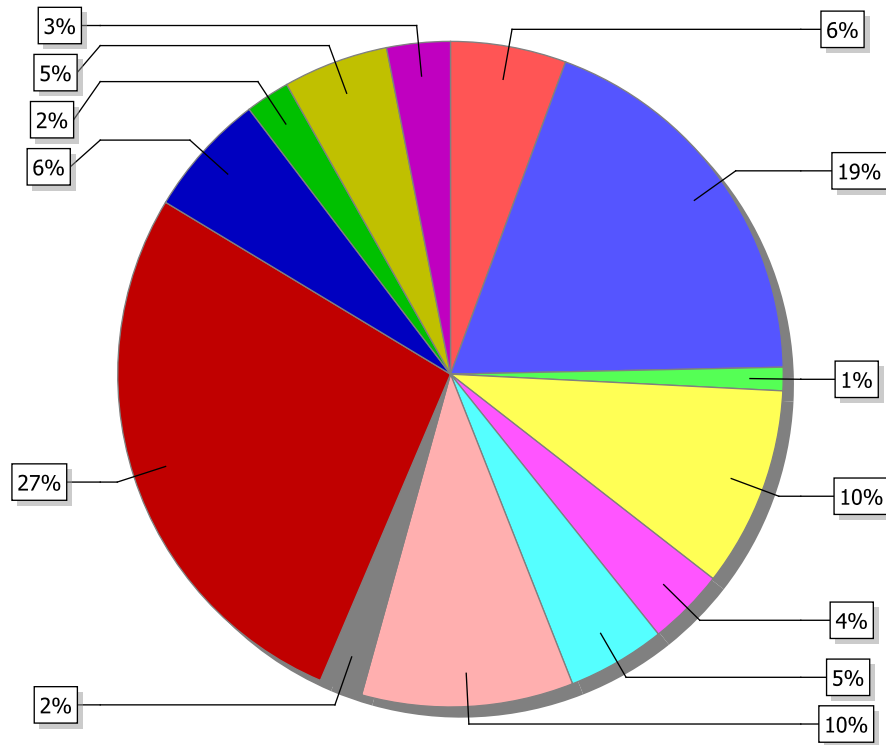
| 2.1 Παιδιά που λαμβάνουν voucher ανά Περιφέρεια και Νομό | | |
|---|--------------|-----------------------------|
| Περιφέρεια | Νομός | Αριθμός παιδιών 2020 |
| Πελοποννήσου | Αργολίδος | 1.250 |
| | Αρκαδίας | 1.030 |
| | Κορινθίας | 1.822 |
| | Λακωνίας | 711 |
| | Μεσσηνίας | 2.488 |
| | | 110 |
| Σύνολο | | 7.411 |
| Στερεάς Ελλάδας | Βοιωτίας | 622 |
| | Ευβοίας | 1.680 |
| | Ευρυτανίας | 120 |
| | Φθιώτιδος | 1.707 |
| | Φωκίδας | 311 |
| | | 32 |
| Σύνολο | | 4.472 |
| Γενικό σύνολο | | 145.120 |

2.2 Παιδιά που λαμβάνουν voucher ανά Περιφέρεια



Με τη συγχρηματοδότηση της Ελλάδας και της Ευρωπαϊκής Ένωσης

2.3 Παιδιά που λαμβάνουν voucher ανά Περιφέρεια (%)

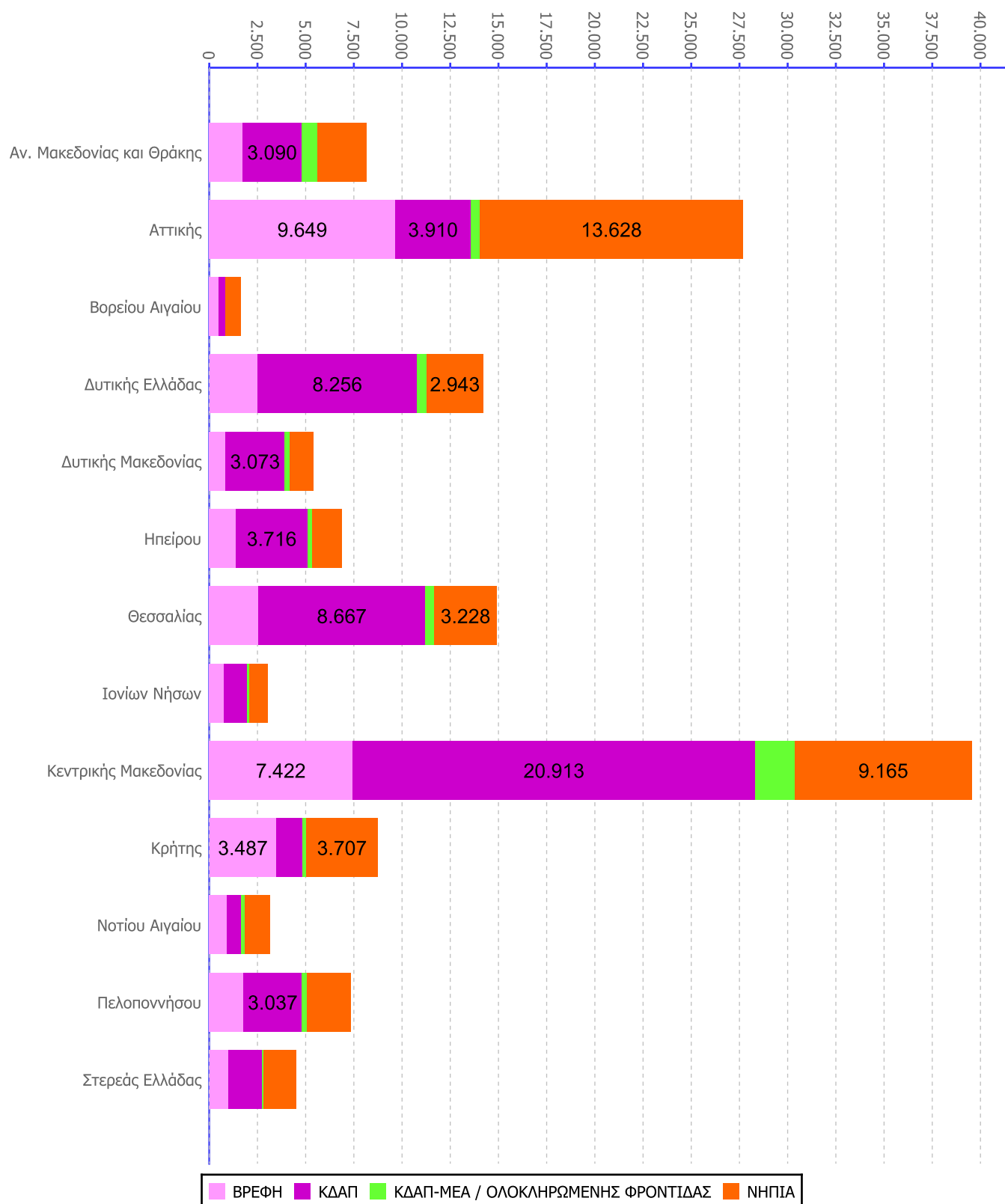


Με τη συγχρηματοδότηση της Ελλάδας και της Ευρωπαϊκής Ένωσης

3.1 Παιδιά που λαμβάνουν voucher ανά περιφέρεια και κατηγορία θέσης δομής

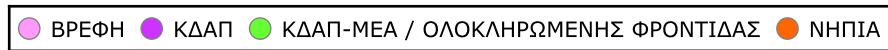
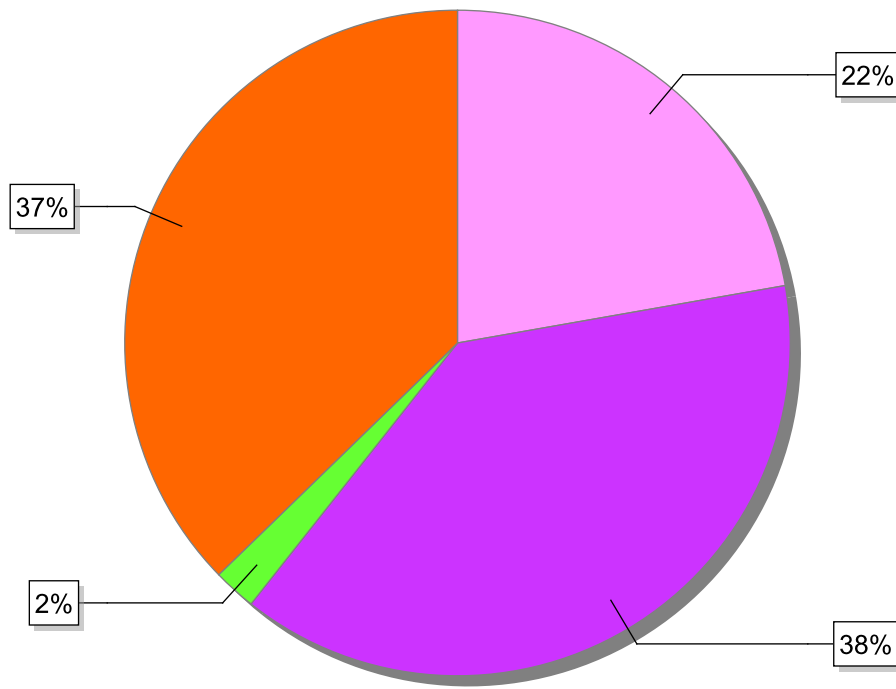
| Περιφέρεια | ΒΡΕΦΗ | ΚΔΑΠ | ΚΔΑΠ-ΜΕΑ / ΟΛΟΚΛΗΡΩΜΕΝΗΣ ΦΡΟΝΤΙΔΑΣ | ΝΗΠΙΑ | Σύνολο |
|------------------------------|---------------|---------------|--|---------------|----------------|
| Αν. Μακεδονίας και Θράκης | 1.714 | 3.090 | 802 | 2.536 | 8.142 |
| Αττικής | 9.649 | 3.910 | 483 | 13.628 | 27.670 |
| Βορείου Αιγαίου | 506 | 318 | 27 | 790 | 1.641 |
| Δυτικής Ελλάδας | 2.515 | 8.256 | 498 | 2.943 | 14.212 |
| Δυτικής Μακεδονίας | 839 | 3.073 | 267 | 1.230 | 5.409 |
| Ηπείρου | 1.381 | 3.716 | 253 | 1.546 | 6.896 |
| Θεσσαλίας | 2.539 | 8.667 | 470 | 3.228 | 14.904 |
| Ιονίων Νήσων | 777 | 1.207 | 86 | 936 | 3.006 |
| Κεντρικής Μακεδονίας | 7.422 | 20.913 | 2.041 | 9.165 | 39.541 |
| Κρήτης | 3.487 | 1.363 | 178 | 3.707 | 8.735 |
| Νοτίου Αιγαίου | 936 | 702 | 188 | 1.313 | 3.139 |
| Πελοποννήσου | 1.773 | 3.037 | 249 | 2.260 | 7.319 |
| Στερεάς Ελλάδας | 1.002 | 1.731 | 94 | 1.679 | 4.506 |
| Γενικό Σύνολο | 34.540 | 59.983 | 5.636 | 44.961 | 145.120 |
| % | 23,8 % | 41,3 % | 3,9 % | 31,0 % | 100,0 % |

3.2 Παιδιά που λαμβάνουν voucher ανά περιφέρεια και κατηγορία θέσης δομής



Με τη συγχρηματοδότηση της Ελλάδας και της Ευρωπαϊκής Ένωσης

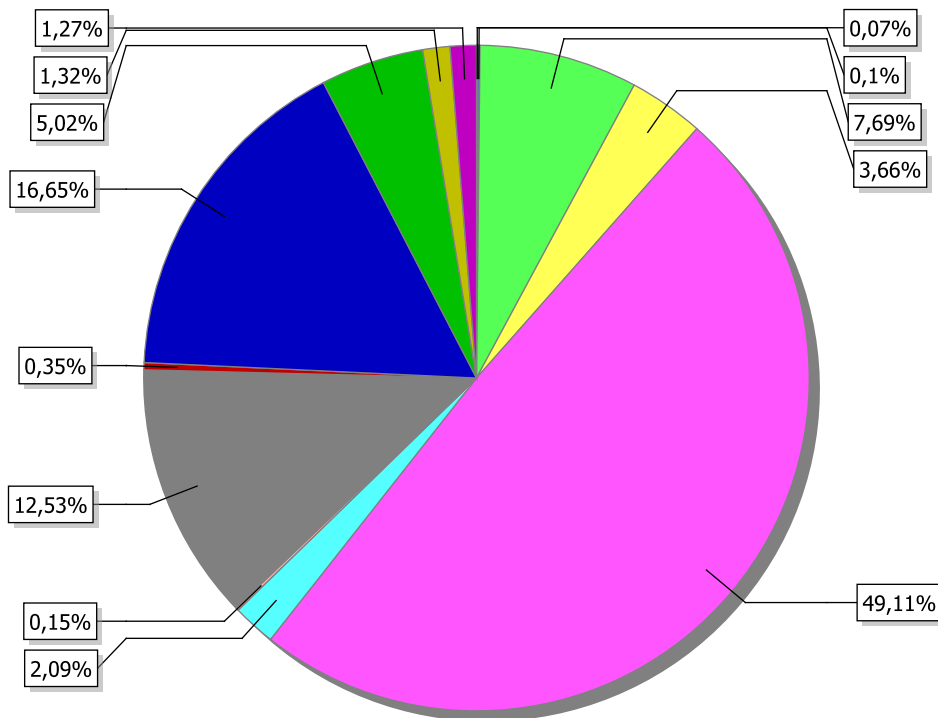
3.3 Παιδιά που λαμβάνουν voucher ανά κατηγορία θέσης δομής (%)



4.1 Ωφελούμενες ανά κατηγορία απασχόλησης

| Κατηγορία απασχόλησης | Ωφελούμενες | % |
|---|----------------|---------------|
| Άλλες μορφές απασχόλησης (Εργάτριες γης) | 76 | 0,07 |
| Άλλες μορφές απασχόλησης (Τίτλοι κτήσης ή Δελτίο παροχής) | 109 | 0,10 |
| Ατομική Επιχείριση | 8.653 | 7,69 |
| Αυτοαπασχολούμενη στον πρωτογενή τομέα (ΟΓΑ) | 4.118 | 3,66 |
| Δελτίο ανεργίας ΟΑΕΔ | 55.273 | 49,11 |
| Δεν προσδιορίζεται απασχόληση | 2.353 | 2,09 |
| Ειδικό Ταμείο | 166 | 0,15 |
| Μερική Αορίστου ή Ορισμένου Χρόνου | 14.104 | 12,53 |
| Περιστασιακή Απασχόληση (Εργόσημο ή Ένσημο) | 395 | 0,35 |
| Πλήρης Αορίστου Χρόνου | 18.741 | 16,65 |
| Πλήρης Ορισμένου Χρόνου | 5.648 | 5,02 |
| Συμμετοχή σε Ο.Ε. ή Ε.Ε. ή ΙΚΕ ή ΕΠΕ ή Μονοπρόσωπη ΕΠΕ | 1.489 | 1,32 |
| Χωρίς εργασιακή κατάσταση | 1.428 | 1,27 |
| Σύνολο | 112.553 | 100,01 |

4.2 Ωφελούμενες ανά κατηγορία απασχόλησης (%)



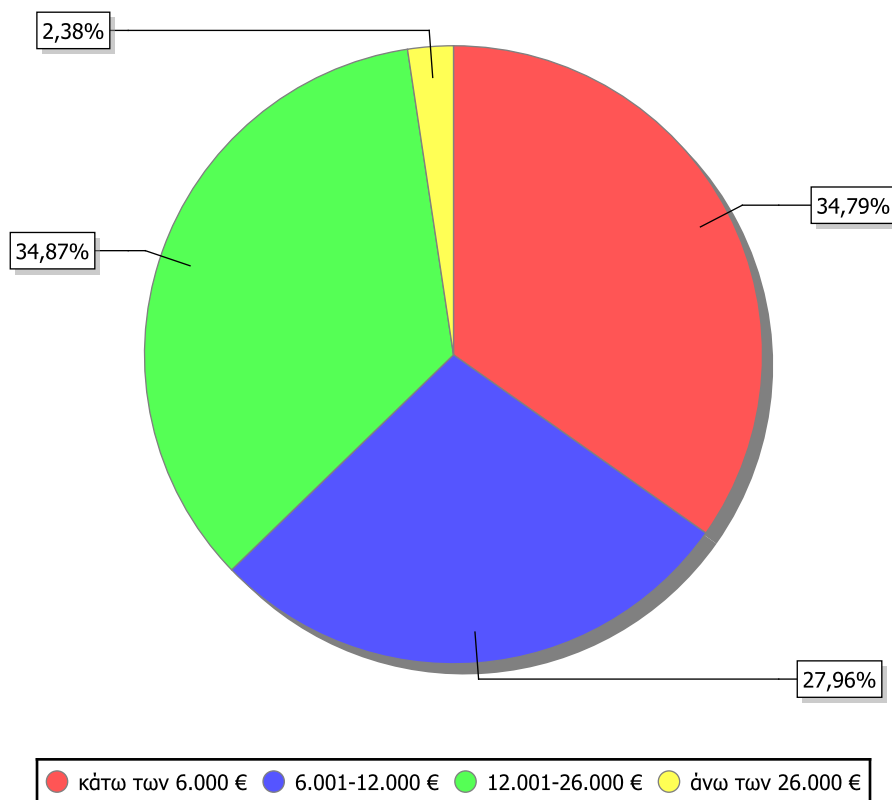
- Άλλες μορφές απασχόλησης (Εργάτριες γης)
- Άλλες μορφές απασχόλησης (Τίτλοι κτήσης ή Δελτίο παροχής υπηρεσιών)
- Ατομική Επιχείριση
- Αυτοαπασχολούμενη στον πρωτογενή τομέα (ΟΓΑ)
- Δελτίο ανεργίας ΟΑΕΔ
- Δεν προσδιορίζεται απασχόληση
- Ειδικό Ταμείο
- Μερική Αορίστου ή Ορισμένου Χρόνου
- Περιστασιακή Απασχόληση (Εργόσημο ή Ένσημο)
- Πλήρης Αορίστου Χρόνου
- Πλήρης Ορισμένου Χρόνου
- Συμμετοχή σε Ο.Ε. ή Ε.Ε. ή ΙΚΕ ή ΕΠΕ ή Μονοπρόσωπη ΕΠΕ
- Χωρίς εργασιακή κατάσταση



5.1 Ωφελούμενες ανά κατηγορία εισοδήματος

| Κατηγορία εισοδήματος | Ωφελούμενες | % |
|-----------------------|----------------|--------------|
| κάτω των 6.000 € | 39.155 | 34,79 |
| 6.001-12.000 € | 31.467 | 27,96 |
| 12.001-26.000 € | 39.250 | 34,87 |
| άνω των 26.000 € | 2.681 | 2,38 |
| Σύνολο | 112.553 | 100,0 |

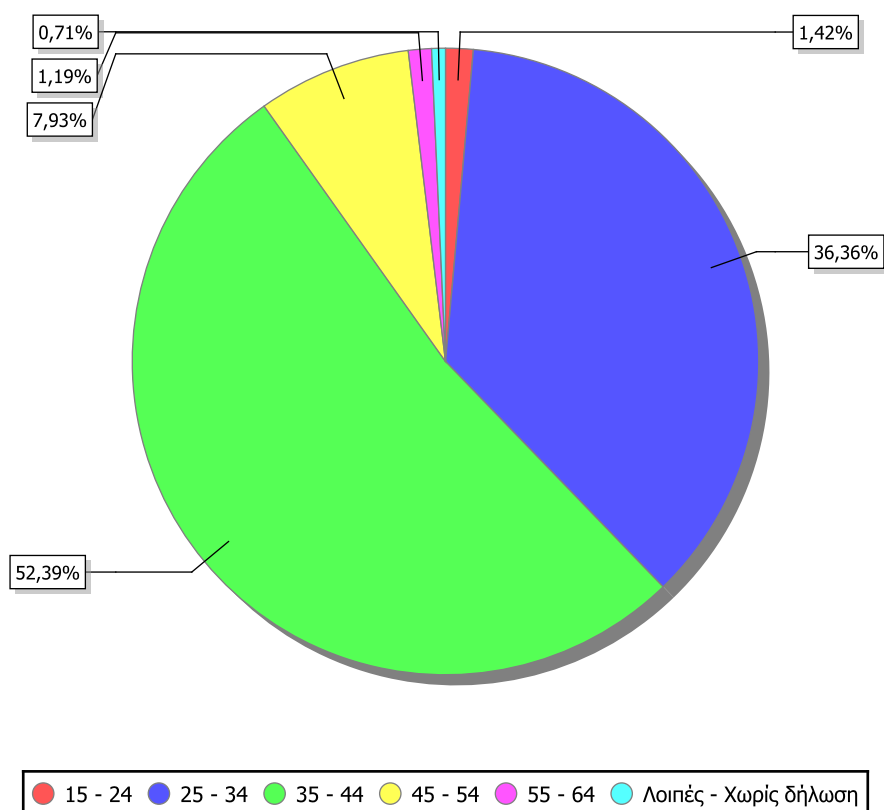
5.2 Ωφελούμενες ανά κατηγορία εισοδήματος (%)



6.1 Ωφελούμενες ανά ηλικιακή κατηγορία

| Ηλικιακή κατηγορία | Ωφελούμενες | % |
|-----------------------|----------------|---------------|
| 15 - 24 | 1.598 | 1,42 |
| 25 - 34 | 40.929 | 36,36 |
| 35 - 44 | 58.969 | 52,39 |
| 45 - 54 | 8.921 | 7,93 |
| 55 - 64 | 1.341 | 1,19 |
| Λοιπές - Χωρίς δήλωση | 795 | 0,71 |
| Σύνολο | 112.553 | 100,00 |

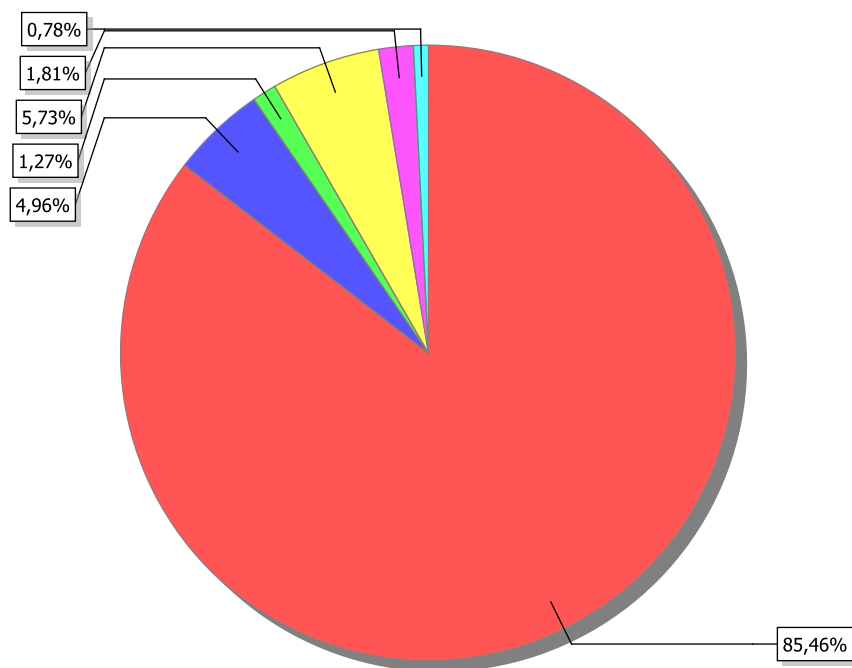
6.2 Ωφελούμενες ανά ηλικιακή κατηγορία (%)



7.1 Ωφελούμενες ανά κατηγορία οικογενειακής κατάστασης

| Οικογενειακή κατάσταση | Ωφελούμενες | % |
|------------------------|----------------|--------------|
| ΕΓΓΑΜΗ | 96.184 | 85,46 |
| ΑΝΥΠΑΝΤΡΗ ΜΗΤΕΡΑ | 5.584 | 4,96 |
| ΧΗΡΑ | 1.425 | 1,27 |
| ΔΙΑΖΕΥΓΜΕΝΗ | 6.446 | 5,73 |
| ΣΕ ΔΙΑΣΤΑΣΗ | 2.033 | 1,81 |
| ΣΥΜΦΩΝΟ ΣΥΜΒΙΩΣΗΣ | 881 | 0,78 |
| Σύνολο | 112.553 | 100,0 |

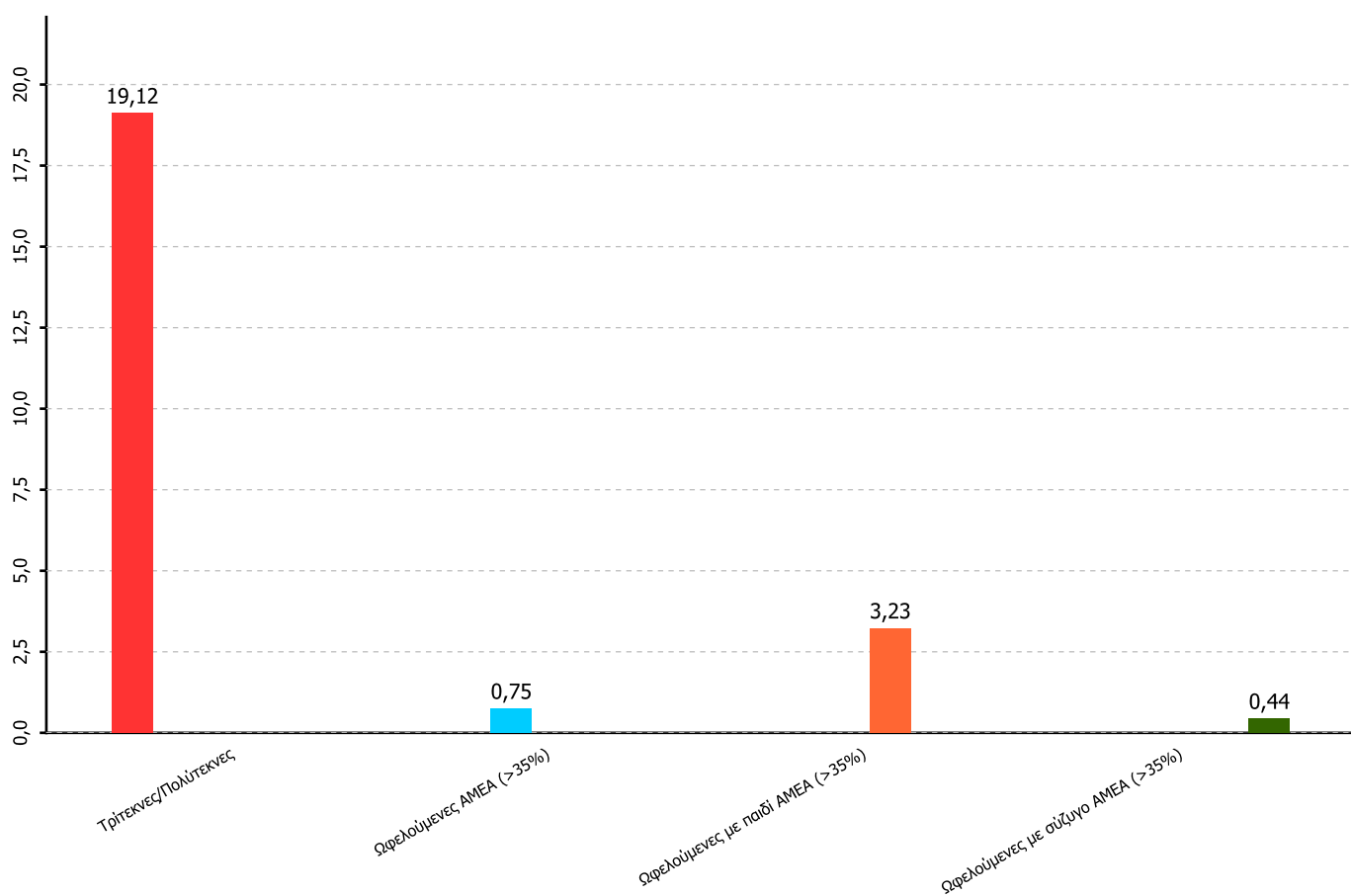
7.2 Ωφελούμενες ανά κατηγορία οικογενειακής κατάστασης (%)



8.1 Ωφελούμενες ευάλωτων ομάδων

| Ευάλωτες ομάδες | Ωφελούμενες | % |
|-----------------------------------|-------------|--------------|
| Τρίτεκνες/Πολύτεκνες | 21.511 | 19.12 |
| Ωφελούμενες ΑΜΕΑ (>35%) | 839 | 0.75 |
| Ωφελούμενες με παιδιά ΑΜΕΑ (>35%) | 3.614 | 3.23 |
| Ωφελούμενες με σύζυγο ΑΜΕΑ (>35%) | 470 | 0.44 |

8.2 Ωφελούμενες ευάλωτων ομάδων (%)



9.1 Ωφελούμενες ανά περιφέρεια και υπηκοότητα

| Περιφέρεια | Εκτός ΕΕ | Ελληνική | Εντός ΕΕ | Σύνολο |
|---------------------------|--------------|----------------|--------------|----------------|
| Αν. Μακεδονίας και Θράκης | 235 | 6.240 | 57 | 6.532 |
| Αττικής | 1.680 | 21.500 | 426 | 23.606 |
| Βορείου Αιγαίου | 50 | 1.362 | 19 | 1.431 |
| Δυτικής Ελλάδας | 392 | 9.632 | 85 | 10.109 |
| Δυτικής Μακεδονίας | 203 | 3.812 | 22 | 4.037 |
| Ηπείρου | 273 | 4.696 | 43 | 5.012 |
| Θεσσαλίας | 540 | 10.183 | 103 | 10.826 |
| Ιονίων Νήσων | 240 | 2.067 | 69 | 2.376 |
| Κεντρικής Μακεδονίας | 1.841 | 27.274 | 304 | 29.419 |
| Κρήτης | 289 | 6.910 | 149 | 7.348 |
| Νοτίου Αιγαίου | 228 | 2.368 | 89 | 2.685 |
| Πελοποννήσου | 217 | 5.300 | 103 | 5.620 |
| Στερεάς Ελλάδας | 139 | 3.366 | 47 | 3.552 |
| Σύνολο | 6.327 | 104.710 | 1.516 | 112.553 |
| % | 5,6 % | 93,0 % | 1,3 % | 100,0 % |

9.2 Ωφελούμενες ανά υπηκοότητα (%)

